

Anexo 1 de 4

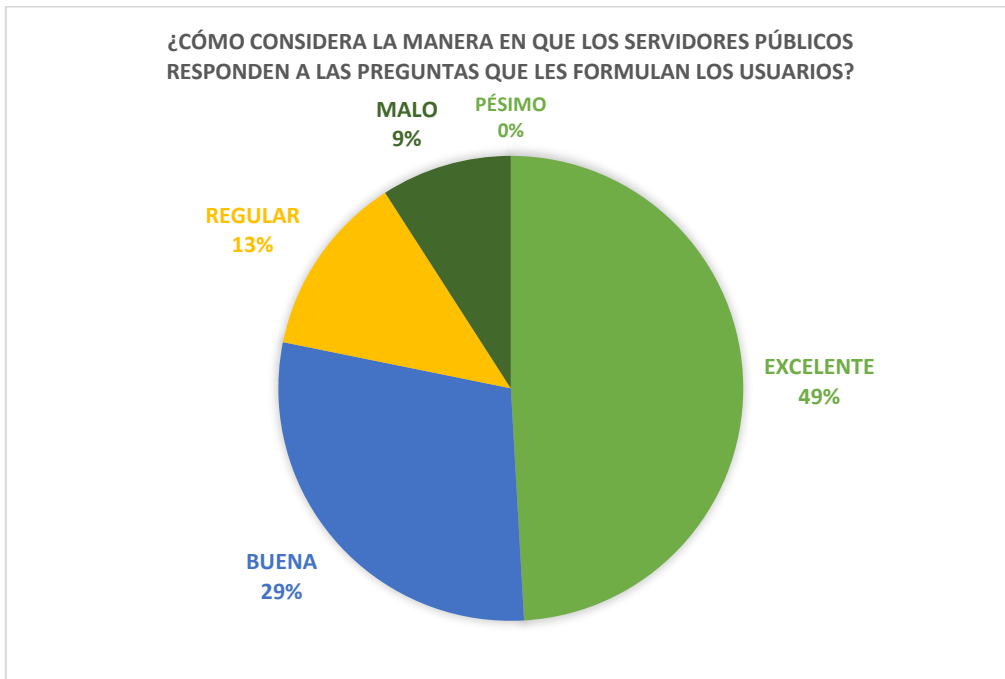
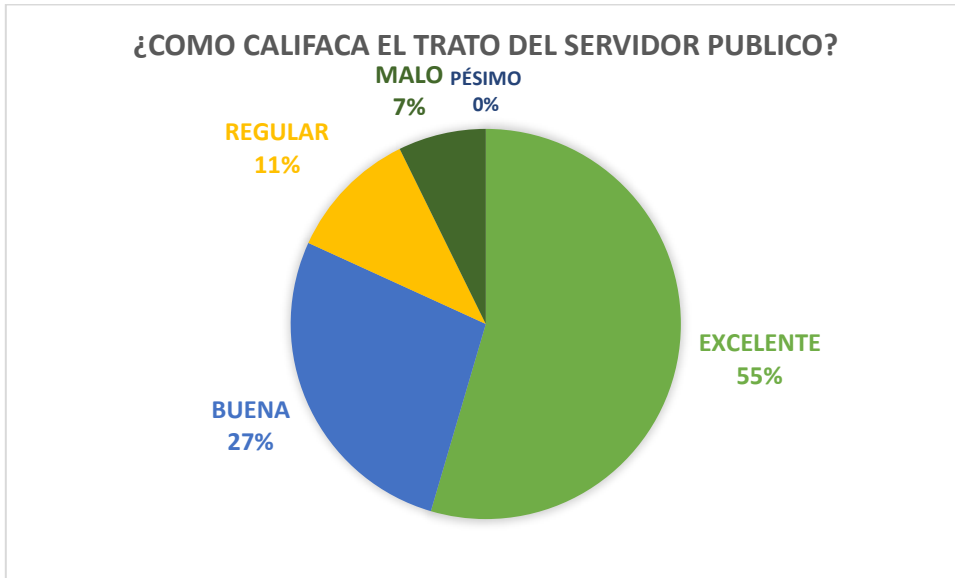
García Nuevo León, a 1 de Febrero del 2023

Encuesta Aplicada en el mes de Enero

¿Cómo califica el trato del servidor público?	EXCELENTE	BUENA	REGULAR	MALO	PÉSIMO
	30	15	6	4	0
¿Cómo considera la manera en que los servidores públicos responden a las preguntas que les formulan los usuarios?	EXCELENTE	BUENA	REGULAR	MALO	PÉSIMO
	27	16	7	5	0
¿Fue clara la información que recibió por parte del servidor público?	EXCELENTE	BUENA	REGULAR	MALO	PÉSIMO
	28	16	7	4	0
¿La información que recibe del servidor público le fue útil para el trámite y/o servicio que realizo?	EXCELENTE	BUENA	REGULAR	MALO	PÉSIMO
	28	20	4	3	0
¿La atención que se brindó fue en un tiempo considerable?	EXCELENTE	BUENA	REGULAR	MALO	PÉSIMO
	29	14	6	6	0

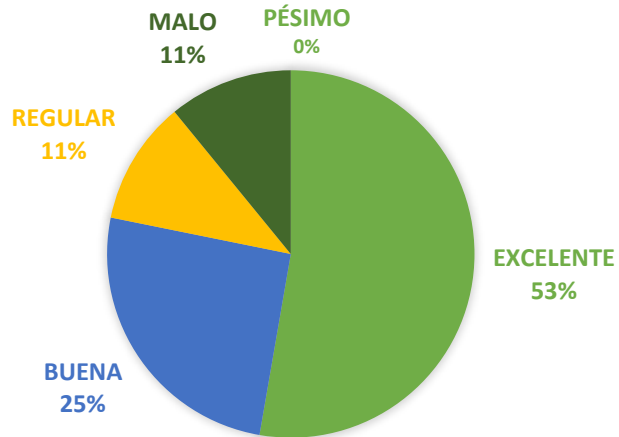
TOTAL DE ENCUESTADOS	55
-----------------------------	-----------

Anexo 2 de 4

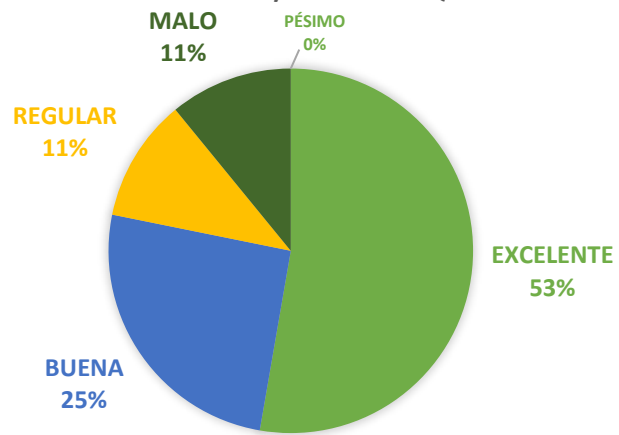


Anexo 3 de 4

¿FUE CLARA LA INFORMACIÓN QUE RECIBIÓ POR PARTE DEL SERVIDOR PÚBLICO?



¿LA INFORMACIÓN QUE RECIBE DEL SERVIDOR PÚBLICO LE FUE ÚTIL PARA EL TRÁMITE Y/O SERVICIO QUE REALIZO?



Anexo 4 de 4

